

# 平成20年度 学外者の図書館利用に関する報告

平成21年5月26日

札幌大学図書館

## (1) 学外者の図書館利用について

---

本学図書館では、調査、研究、学習を目的とする中学生以上の学外者に図書館資料の利用を認めている。利用に際しては、以下のような利用手続きが必要である。

### ① 入館証による図書館利用（閲覧と複写）

入館証は交付当日に限り有効である。ただし利用紹介状（所属機関発行の公文書）を持参した場合は最長で年度末までの利用期間とすることができる。

入館証で利用できるサービス

- ・ 図書および逐次刊行物の館内閲覧
- ・ 資料の複写
- ・ マイクロ資料閲覧室の利用
- ・ 情報検索室の利用

手 続 方 法

身分証（学生証、運転免許証など現住所が確認できるもの）を提示、または利用紹介状を提出する。『館内利用申請書』に必要事項を記入し、入館証の交付を受ける。

### ② 許可証による図書館利用（図書借用を含む）

図書の貸出を希望する学外者には許可証を交付する。許可証は年度内有効である。

許可証で利用できるサービス

- ・ 図書および逐次刊行物の館内閲覧
- ・ 資料の複写
- ・ マイクロ資料閲覧室の利用
- ・ 情報検索室の利用
- ・ 図書の貸出（5冊まで／2週間）

手 続 方 法

身分証（学生証、運転免許証など現住所が確認できるもの）を提示、または利用紹介状を提出する。また、証明写真1枚を提出する。『利用者登録申請書』に必要事項を記入し、許可証の交付を受ける。

※中学生以上、18歳未満の場合は保護者の署名押印が必要。

※ 休日開館日を含め、図書館開館日であれば閉館15分前まで利用受け付け可能。入館証・許可証ともに即時交付する。

※ 本学図書館資料を使用しない自習など、場所のみの利用は認めていない。

※ 7月および1月は本学試験期間にあたる。学生の座席数確保等の理由により、学外利用者の7月および1月の利用を原則停止とする。ただし、利用紹介状（所属機関発行の公文書）を持参した場合は入館証を交付し、閲覧と複写が可能となる。（平成19年度から開始）

※ 許可証交付時の本学卒業生・聴講修了者・退職教職員の身分証提示不要を廃止した。（平成19年度から開始）

## (2) 平成20年度 学外者図書館利用の概要

### ① 交付件数および入館者数

入館証交付(入館申請)件数:	1,367件	(前年比 +194)
入館証による入館者数:	1,369人	(前年比 +193)

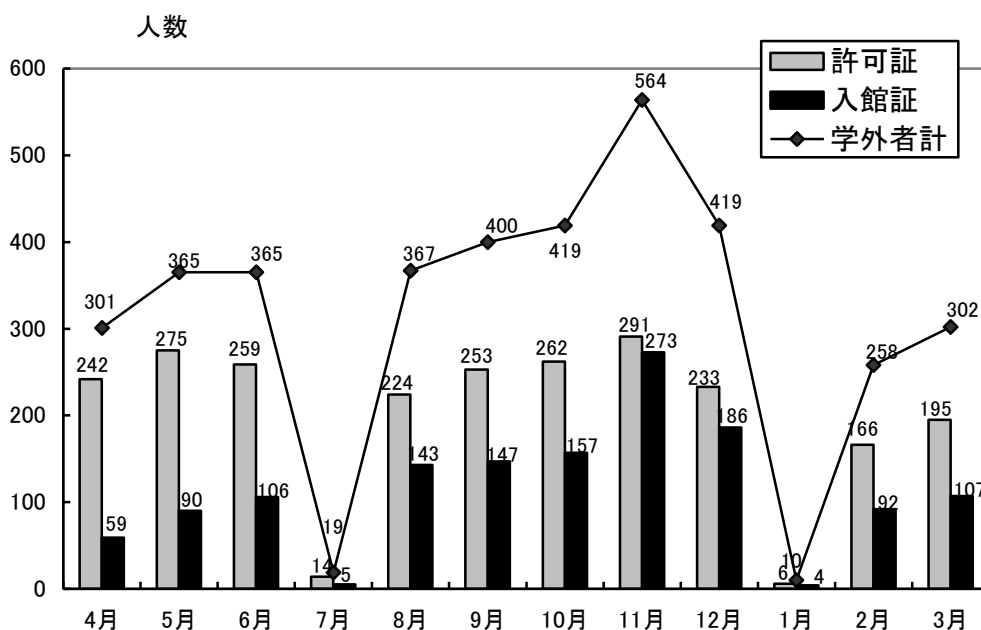
許可証交付(利用者登録申請)件数:	333件	(前年比 -34)
許可証による入館者数:	2,420人	(前年比 -58)

学外利用者入館者数計:	3,789人	(前年比 -135)
-------------	--------	------------

※平成20年度の入館者数(121,059人)の約3.1%が学外利用者にあたる(前年比+0.5%)。

※平成20年度開館日数は353日であった。よって1日平均の学外利用者入館者数は約10.7人である(前年比±0人)。

### ② 学外利用者の入館者数(月別)



学外利用者計の入館者数では11月が最も多かった(564人)。また、11月は入館証での入館者数(273人)、許可証での入館者数(291人)と最も多い月であった。

7月および1月は本学試験期間のため、学外利用者の利用を原則停止とするが、利用紹介状(所属機関発行の公文書)を持参した場合は入館証を交付し、閲覧と複写が可能となる。なお、貸出中資料の更新をするために来館した学外利用者数も入館者数に含まれている。

また、7月は「政策科学研修(北海道庁)」研修生の許可証交付および貸出等を含む利用を許可した。(17頁参照)

※全体の入館者が一番多かった月は5月の14,509人。

### ③ 学外利用者の所属（降順）

【入館証】

所属	件数	%
一般学外者 (中学生以上)	964	70.5
他大 学 学 生	219	16.0
本学卒業生 聴講修了者	117	8.6
他大 学 教 職 員	67	4.9
本学退 職 教 職 員	0	0.0
そ の 他 (館長の承認)	0	0.0
計	1,367	

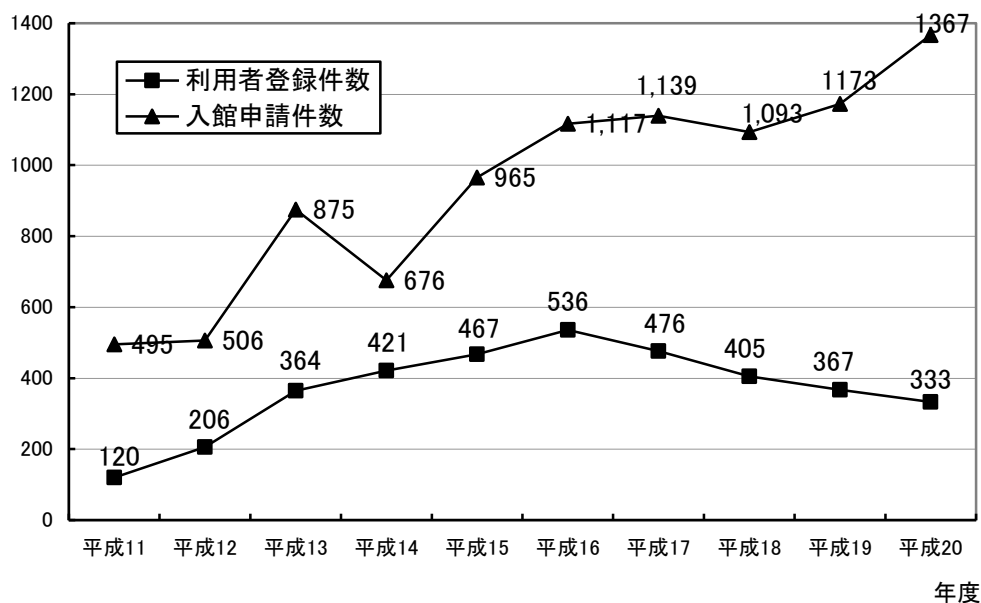
【許可証】

所属	件数	%
一般学外者 (中学生以上)	174	52.3
他大 学 学 生	90	27.0
本学卒業生 聴講修了者	55	16.5
他大 学 教 職 員	10	3.0
本学退 職 教 職 員	4	1.2
そ の 他 (館長の承認)	0	0.0
計	333	

【学外利用者計】

所属	件数	%
一般学外者 (中学生以上)	1,138	66.9
他大 学 学 生	309	18.2
本学卒業生 聴講修了者	172	10.1
他大 学 教 職 員	77	4.6
本学退 職 教 職 員	4	0.2
そ の 他 (館長の承認)	0	0.0
計	1,700	

### ④ 過去10年間の学外利用申請件数の推移



※「利用者登録申請書（許可証）」および「館内利用申請書（入館証）」より。

※平成11年度まで許可証交付時には本学教職員の保証人を必要とした（本学卒業生・聴講修了者・退職教職員を除く）。平成12年度からこれを廃止。現行の学外利用手続きを開始した（3頁参照）。また平成12年度には日曜開館を開始したほか、北海道地区大学図書館相互利用サービスに参加した。

※入館証による利用受付は平成10年度から開始。入館証は開始当初から保証人不要。

※平成16年度から祝日開館を開始した。これに伴い、日曜・祝日の開館をあわせて「休日開館日」とした。

※平成19年度から本学試験期間（7月および1月）の学外利用者の利用を原則停止とした。ただし、利用紹介状（所属機関発行の公文書）を持参した場合は入館証を交付し、閲覧と複写が可能となる。また、同年度から許可証交付時の本学卒業生・聴講修了者・退職教職員の身分証提示不要も廃止した。

(3) 他大学学生等の利用状況

① 入館証での図書館利用

【他大学学生の所属大学】

他大学学生	件数
北海道大学	63
☆北海学園大学	35
☆北海道教育大学	22
☆札幌学院大学	21
☆小樽商科大学	16
☆藤女子大学	15
☆北星学園大学	7
札幌国際大学	6
☆札幌医科大学	3
☆北海道医療大学	3
日本大学	3
京都産業大学	2
立命館大学	2
University of Oxford (英)	2
☆北海道工業大学	1
☆北海道文教大学	1
☆酪農学園大学	1
苫小牧駒澤大学	1
北海道薬科大学	1
室蘭工業大学	1
京都女子大学	1
洗足学園音楽大学	1
創価大学	1
玉川大学	1
筑波大学	1
同志社大学	1
東邦大学	1
東京大学	1
東京外国語大学	1
東京女子大学	1
佛教大学	1
武蔵野美術大学	1
山口大学	1
計	219

【他大学教職員の所属大学】

他大学教職員	件数
道都大学	17
北海道大学	12
☆北海学園大学	5
札幌国際大学	4
☆札幌学院大学	3
専修大学北海道短期大学	3
☆小樽商科大学	2
☆千歳科学技術大学	2
☆北星学園大	2
青山学院大学	2
台北芸術大学 (台湾)	2
☆札幌医科大学	1
☆天使大学	1
☆北海道教育大学	1
☆北翔大学	1
旭川工業高等専門学校	1
苫小牧工業高等専門学校	1
苫小牧駒澤大学	1
北海道職業能力開発大学校	1
愛知県立大学	1
沖縄国際大学	1
福井大学	1
龍谷大学	1
不明	1
計	67

※「☆」は北海道地区大学図書館相互利用サービス加盟館。

入館申請をした他大学学生のうち、約57%の125人が北海道地区大学図書館相互利用サービス加盟館所属の学生。

## ② 許可証での図書館利用

### 【他大学学生の所属の内訳】

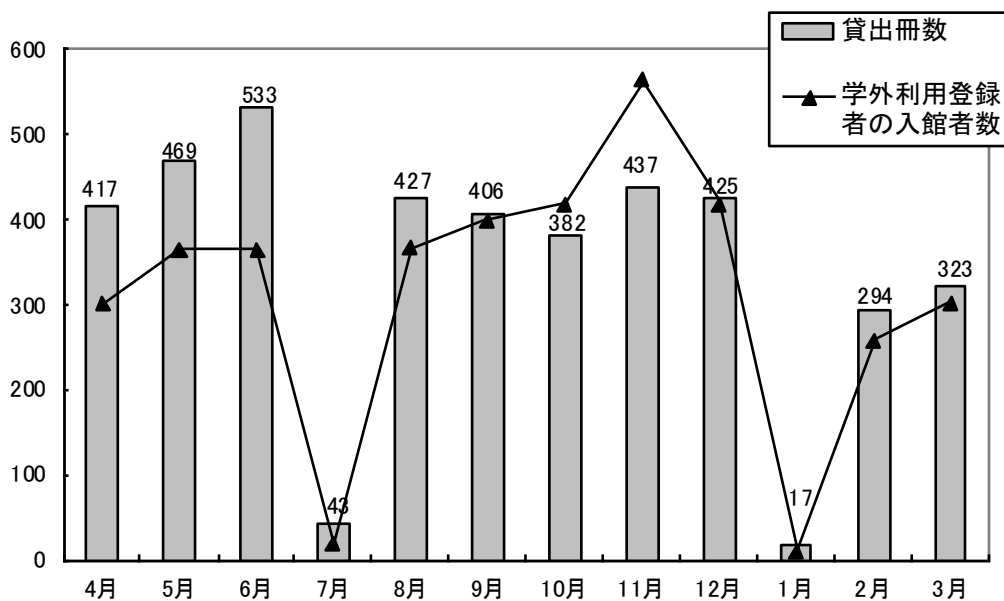
他大学学生	件数
北海道大学	33
☆札幌学院大学	10
☆北海学園大学	8
☆小樽商科大学	8
☆北海道教育大学	5
☆藤女子大学	3
☆北星学園大学	2
日本大学	2
立命館大学	2
☆北海道情報大学	1
釧路公立大学	1
国学院短期大学	1
札幌国際大学	1
札幌市立高等専門学校	1
北海道薬科大学	1
室蘭工業大学	1
創価大学	1
玉川大学	1
中央大学	1
筑波大学	1
奈良大学	1
法政大学	1
放送大学	1
武蔵野美術大学	1
国立東洋言語文化学院(仏)	1
不明	1
計	90

### 【他大学教職員の所属の内訳】

他大学教職員	件
☆北海学園大学	3
札幌市立大学	2
☆小樽商科大学	1
☆札幌学院大学	1
☆北海商科大学	1
稚内北星学園大学	1
University of Oxford (英)	1
計	10

※「☆」は北海道地区大学図書館相互利用サービス加盟館。  
登録申請をした他大学学生のうち、約41%にあたる37人が大学図書館相互利用サービス加盟館所属の学生。

(4) 学外利用登録者への館外貸出冊数 (図書・月別)



- 学外利用登録者への貸出冊数 ⇒ 4,173 冊／年 (前年比-726)
- 学外利用登録者への貸出が最も多かった月 ⇒ 6月 (533 冊)  
 ※ 全体の貸出が最も多かった月 ⇒ 7月 (6,539 冊)
- 学外利用登録者1人当たりの図書貸出冊数 (平均) ⇒ 12.5 (冊) / 年 (前年比-0.8)  
 ※ 学生1人当たりの図書貸出冊数 (平均) ⇒ 約7.2 (冊) / 年

平成20年度の貸出冊数総計は50,699冊だった。そのうちの約8.2%にあたる4,173冊が学外利用登録者への貸出であった (前年比-1.0%)。

以 上